



ระบบท้องถิ่นดิจิทัล  
(Digital Government Platform)



# คู่มือการใช้งาน

## การใช้งานระบบยื่นขอการอนุญาต ก่อสร้างอาคารพื้นที่ไม่เกิน 150 ตร.ม.

2

ระบบ  
ขออนุญาต  
ก่อสร้าง  
สำหรับพื้นที่  
ไม่เกิน 150 ตร.ม.

ระบบสำหรับยื่นขออนุญาตก่อสร้างผ่านออนไลน์  
ส่งเอกสารที่เกี่ยวข้องในรูปแบบไฟล์ดิจิทัลได้  
รวมถึงสามารถตรวจสอบและพิจารณาความถูกต้อง  
ของเอกสารได้ครบถ้วน



อำนวยความสะดวก  
ให้ประชาชนได้ครบถ้วน  
ผ่านระบบดิจิทัล



ลดขั้นตอนในการ  
จัดเตรียมเอกสาร  
และติดต่อภาครัฐ



ลดต้นทุนของภาครัฐ  
และประชาชนในพื้นที่



หน่วยงานพิจารณา  
เอกสารได้อย่างรวดเร็ว  
และมีประสิทธิภาพ

# สารบัญ

<u>1. การลงชื่อเข้าใช้งานระบบ.....</u>	1
<u>2. วิธีการยื่นคำร้องขอใบอนุญาต.....</u>	3
<u>3. วิธีตรวจสอบสถานะคำร้อง.....</u>	8
<u>4. วิธีชำระและตรวจสอบผลการชำระค่าธรรมเนียม.....</u>	10
<u>5. วิธีประเมินความพึงพอใจในการบริการ.....</u>	14



**ระบบท้องถิ่นดิจิทัล**  
(Digital Government Platform)

# 1. การลงชื่อเข้าใช้งานระบบ

1.1 เข้าเว็บไซต์ <https://shorturl.at/LqH8l>

1.2 คลิกปุ่ม "เข้าสู่ระบบ/สมัครสมาชิก" หรือไอคอนรูป

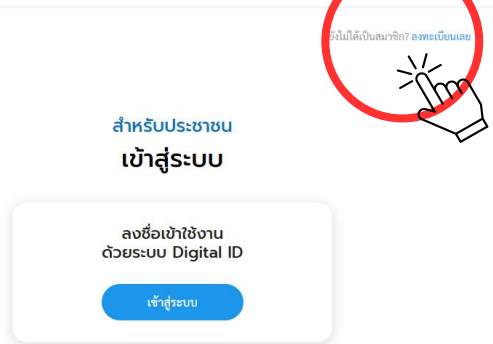
ขออนุญาตก่อสร้าง



 ในรูปแบบโทรศัพท์

เว็บรูปแบบคอมพิวเตอร์ PC

เว็บรูปโทรศัพท์



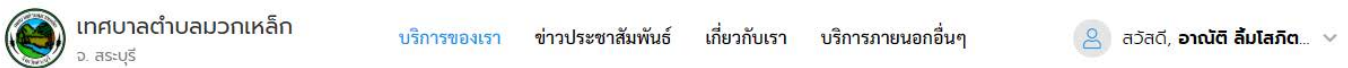
1.3 คลิกปุ่ม "ไปที่ระบบ Digital ID"



## 1.4 ระบุชื่อผู้ใช้งาน (Username) และรหัสผ่าน (Password) หากผู้ใช้งานยังไม่ได้ลงทะเบียนใช้งาน Digital ID สามารถดูวิธีการสมัครได้ [>>คลิกที่นี่<<](#)

© 2566 ตามพระราชบัญญัติลิขสิทธิ์ 2537 สำนักงานพัฒนารัฐบาลดิจิทัล (องค์การมหาชน) (สพร.)

## 1.5 เมื่อลงชื่อเข้าสู่ระบบสำเร็จ ระบบจะแสดงผลหน้าหลักดังรูปภาพข้างล่างนี้



### การดำเนินการศูนย์บริการจุดเดียวเบ็ดเสร็จ



### เลือกบริการที่คุณต้องการ



## 2. วิธีการยื่นคำร้องขอใบอนุญาต

### 2.1 ลงชื่อเข้าสู่ระบบ และคลิกปุ่ม “ขอใบอนุญาตก่อสร้าง”

เทศบาลตำบลมวกเหล็ก จ. สระบุรี

บริการของเรา ชาวประชาสัมพันธ์ เกี่ยวกับเรา บริการภายนอกอื่นๆ

สวัสดี, **อานัติ ลัมไลภิต**...

### เลือกบริการที่คุณต้องการ

ศูนย์บริการจุดเดียวเบ็ดเสร็จ  
บริการยื่นคำร้อง/ร้องเรียน และติดตามผล

**ขอใบอนุญาตก่อสร้าง**  
ยื่นขอใบอนุญาตก่อสร้างไม่เกิน 150 ตร.ม. และชำระค่าธรรมเนียม

ชาวประชาสัมพันธ์

ดูทั้งหมด >

calgov.egov.go.th/เทศบาลตำบลมวกเหล็ก-05191101/service/building-permit

### 2.2 คลิกปุ่ม “เพิ่มคำร้อง”

เทศบาลตำบลมวกเหล็ก จ. สระบุรี

บริการของเรา ชาวประชาสัมพันธ์ เกี่ยวกับเรา บริการภายนอกอื่นๆ

สวัสดี, **อานัติ ลัมไลภิต**...

## ขอใบอนุญาตก่อสร้าง

**เพิ่มคำร้อง**

ตรวจสอบการขออนุญาต

รายละเอียดการชำระเงินและแบบหลักฐานการชำระ

ประเมินความพึงพอใจในการบริการ

DGA

© 2565 สำนักงานพัฒนารัฐบาลดิจิทัล สจวนลิขสิทธิ์ • ข้อตกลงและเงื่อนไข • นโยบายความเป็นส่วนตัว • นโยบายการใช้คุกกี้

กิจกรรมประจำปี

## 2.3 กรอกข้อมูลผู้ขออนุญาต เสร็จแล้วคลิกปุ่ม “ต่อไป”



อีเมล (เช่น john@mail.com)	บ้านเลขที่/หมู่บ้าน/อาคาร *
ชื่อย	หมู่ที่
ถนน	จังหวัด *
เขต/อำเภอ *	แขวง/ตำบล *
รหัสไปรษณีย์ *	

[ยกเลิก](#) [บันทึก](#) [ต่อไป](#)

## 2.4 กรอกข้อมูลกรรมสิทธิ์ที่ดิน

### กรรมสิทธิ์ที่ดิน

กรรมสิทธิ์ในที่ดิน *	เลขที่เอกสารสิทธิ์ *
หน้าของเอกสารกรรมสิทธิ์ที่ดิน	

## 2.5 กรอกข้อมูลชื่อเจ้าของที่ดิน สามารถเพิ่มชื่อได้มากกว่า 1 คน และข้อมูลเจ้าของอาคาร ผู้คุมงาน ผู้ออกแบบอาคาร และชื่อผู้คำนวณโครงสร้าง

### เป็นที่ดินของ

คำนำหน้า ชื่อ-สกุล เจ้าของรายที่ 1 (เช่น นายแดง รักดี) *	
<a href="#">+ เพิ่มเจ้าของที่ดิน</a>	
คำนำหน้า ชื่อ - นามสกุล เจ้าของอาคาร (เช่น นายแดง รักดี) *	ผู้ควบคุมงาน *
คำนำหน้า ชื่อ - นามสกุล ผู้ออกแบบ (เช่น นายแดง รักดี) *	เลขทะเบียนวิชาชีพผู้ออกแบบ *
คำนำหน้า ชื่อ - นามสกุล ผู้คำนวณโครงสร้าง (เช่น นายแดง รักดี...)	เลขทะเบียนวิชาชีพผู้คำนวณโครงสร้าง *

## 2.6 กรอกข้อมูลรายละเอียดสิ่งก่อสร้าง สามารถเพิ่มรายการสิ่งก่อสร้างได้มากกว่า 1 รายการ

### รายละเอียดสิ่งก่อสร้าง

ชนิดของอาคาร *	ประเภทการขออนุญาต * ก่อสร้างอาคาร
กำหนดการแล้วเสร็จ (วัน) *	ติดภาระจำนองกับธนาคารใด

### สิ่งก่อสร้าง 1

ชนิด *	หน่วย *
จำนวน *	เพื่อใช้เป็น
โดยมีที่จอดรถ ที่กลับรถ และทางเข้า-ออก (คัน)	

+ เพิ่มสิ่งก่อสร้าง

## 2.7 กรอกข้อมูลที่ตั้งของอาคาร และกำหนดจุดที่ตั้งบนแผนที่ เสร็จคลิกปุ่ม “ต่อไป”

### ที่ตั้งของสิ่งก่อสร้าง

บ้านเลขที่/หมู่บ้าน/อาคาร *	ซอย
หมู่ที่	ถนน
จังหวัด *	เขต/อำเภอ
แขวง/ตำบล	รหัสไปรษณีย์

### พิกัดสถานที่

ลากหมุดเพื่อกำหนดพิกัด (กรณีจำเป็นต้องระบุจุดที่ตั้ง)

ใช้ตำแหน่งปัจจุบัน

พิมพ์ชื่อสถานที่ที่ต้องการค้นหา

ละติจูด

ลองจิจูด



## 2.8 อัปโหลดเอกสาร ได้แก่

1. คำขออนุญาตก่อสร้างอาคาร ดัดแปลงอาคาร หรือรื้อถอนอาคาร แบบ ข.1
2. แผนผังบริเวณ แบบแปลน รายการประกอบแบบแปลน
3. สำเนาภาพถ่ายโฉนดที่ดิน หรือหนังสือยินยอมของเจ้าของที่ดิน
4. หนังสือแสดงความยินยอมของผู้ควบคุมงาน

เมื่ออัปโหลดเสร็จแล้วให้ คลิกปุ่ม “ถัดไป”

**หมายเหตุ** แบบเอกสารเพื่อใช้เป็นหลักฐานประกอบ โดยสามารถแนบไฟล์ประเภทต่างๆ ได้แก่ jpg, jpeg, png, doc, docx, pdf, xls และ xlsx ซึ่งขนาดของแต่ละไฟล์ต้องไม่เกิน 5 MB

คำขออนุญาตก่อสร้างอาคาร ดัดแปลงอาคาร หรือรื้อถอนอาคาร แบบ ข.1



ลากไฟล์ที่ต้องการมาวางที่นี่  
หรือ คลิกที่นี่เพื่อเลือกไฟล์

แผนผังบริเวณ แบบแปลน รายการประกอบแบบแปลน



ลากไฟล์ที่ต้องการมาวางที่นี่  
หรือ คลิกที่นี่เพื่อเลือกไฟล์

สำเนาภาพถ่ายโฉนดที่ดิน หรือหนังสือยินยอมของ เจ้าของที่ดิน



ลากไฟล์ที่ต้องการมาวางที่นี่  
หรือ คลิกที่นี่เพื่อเลือกไฟล์

หนังสือแสดงความยินยอมของผู้ควบคุมงาน



ลากไฟล์ที่ต้องการมาวางที่นี่  
หรือ คลิกที่นี่เพื่อเลือกไฟล์

เอกสารอื่นๆ (ถ้ามี)



ลากไฟล์ที่ต้องการมาวางที่นี่  
หรือ คลิกที่นี่เพื่อเลือกไฟล์

บันทึก

ย้อนกลับ

ต่อไป

2.8 ระบบจะแสดงฟอร์มให้ตรวจสอบความถูกต้อง ถ้ามีความประสงค์จะแก้ไขให้คลิกที่ข้อความ “แก้ไขข้อมูล” ซึ่งอยู่มุมข้างบนขวา แต่ถ้าข้อมูลครบถ้วนแล้วให้คลิกปุ่ม “ส่งเรื่อง”

**ตรวจสอบข้อมูลก่อนส่งเรื่อง**  
หากข้อมูลไม่ถูกต้อง คุณสามารถย้อนกลับไปแก้ไขได้ในขั้นตอนก่อนหน้า


**ข้อมูลผู้ขออนุญาต** [แก้ไขข้อมูล](#)

ประเภทบุคคล บุคคลธรรมดา	ชื่อ-นามสกุล
อีเมล	หมายเลขบัตรประชาชน 13 หลัก
หมายเลขโทรศัพท์	บ้านเลขที่/หมู่บ้าน/อาคาร *
ชื่อย -	หมู่ที่ 3
ถนน ถนนเทศบาล 1	จังหวัด สระบุรี
เขต/อำเภอ มวกเหล็ก	แขวง/ตำบล มวกเหล็ก

2.9 เมื่อระบบบันทึกคำร้องเสร็จจะแสดง **เลขคำร้อง** เพื่อนำมาติดตามสถานะของคำร้อง ในขั้นตอนนี้ถือว่าการยื่นคำร้องสำเร็จแล้ว

**ทำรายการสำเร็จ**

**เราได้รับคำร้องของคุณแล้ว**



เลขคำร้อง

กรุณารอการดำเนินการจากหน่วยงานที่รับผิดชอบ  
เมื่อดำเนินการแล้วเสร็จ เราจะแจ้งให้คุณทราบ  
ทางเบอร์โทรศัพท์หรืออีเมลที่ได้แจ้งไว้

[กลับสู่หน้าหลัก](#)

# 3. วิธีตรวจสอบสถานะคำร้อง

## 3.1 ลงชื่อเข้าสู่ระบบ และคลิกปุ่ม “ขออนุญาตก่อสร้าง”

เทศบาลตำบลมวกเหล็ก จ. สระบุรี

บริการของเรา ข่าวประชาสัมพันธ์ เกี่ยวกับเรา บริการภายนอกอื่นๆ

สวัสดี, อาณัติ สัมไลกิต...

### เลือกบริการที่คุณต้องการ

ศูนย์บริการจุดเดียวเบ็ดเสร็จ  
บริการยื่นคำร้อง/ร้องเรียน และติดตามผล

**ขออนุญาตก่อสร้าง**  
ยื่นขอใบอนุญาตก่อสร้างไม่เกิน 150 ตร.ม. และชำระค่าธรรมเนียม

ข่าวประชาสัมพันธ์

<https://localgov.egov.go.th/เทศบาลตำบลมวกเหล็ก-05191101/service/building-permit>

## 3.2 คลิกปุ่ม “ตรวจสอบการขออนุญาต”

เทศบาลตำบลมวกเหล็ก จ. สระบุรี

บริการของเรา ข่าวประชาสัมพันธ์ เกี่ยวกับเรา บริการภายนอกอื่นๆ

สวัสดี, อาณัติ สัมไลกิต...

### ขออนุญาตก่อสร้าง

เพิ่มคำร้อง

**ตรวจสอบการขออนุญาต**

รายละเอียดการชำระเงินและแนบหลักฐานการชำระ

ประเมินความพึงพอใจในการบริการ

DGA

© 2565 สำนักงานพัฒนารัฐบาลดิจิทัล สงวนลิขสิทธิ์

กิจกรรมประจำปี

### 3.3 ระบบจะแสดงผลรายการคำข้อมทั้งหมดของผู้ใช้งาน และคลิกหัวข้อคำร้องที่ต้องการติดตามสถานะ

#### เลือกคำร้องของคุณเพื่อตรวจสอบการขออนุญาต

สถานะทั้งหมด ▾ วันที่แจ้งเรื่องใหม่-เก่า ▾

ขออนุญาตก่อสร้าง  
ก่อสร้างอาคาร  
SSC2010966000006 | ขึ้นเรื่อง 01 ก.ย 2566

ขออนุญาตก่อสร้าง  
ก่อสร้างอาคาร  
SSC2220366000005 | ขึ้นเรื่อง 22 มี.ค 2566

ขออนุญาตก่อสร้าง  
ก่อสร้างอาคาร  
SSC2070366000004 | ขึ้นเรื่อง 08 มี.ค 2566

ขออนุญาตก่อสร้าง  
ก่อสร้างอาคาร  
SSC2300166000003 | ขึ้นเรื่อง 30 มี.ค 2566

ขออนุญาตก่อสร้าง  
ก่อสร้างอาคาร  
SSC2300166000002 | ขึ้นเรื่อง 30 มี.ค 2566

ขออนุญาตก่อสร้าง  
ก่อสร้างอาคาร  
SSC2040166000001 | ขึ้นเรื่อง 04 มี.ค 2566

ดูเพิ่มเติม ▾

### 3.4 ระบบจะแสดงผลสถานะการดำเนินงาน ดังรูปข้างล่าง

#### สถานะการดำเนินงาน

- ตรวจสอบเรื่อง**  
เจ้าหน้าที่ได้ดำเนินการตรวจสอบเรื่อง และเอกสารประกอบของคุณเรียบร้อยแล้ว  
โปรดรอการดำเนินการ...
- ตรวจวัดพื้นที่**  
เจ้าหน้าที่ได้เข้าตรวจวัดพื้นที่ที่ขออนุญาตก่อสร้างเรียบร้อยแล้ว  
โปรดรอการดำเนินการ...
- ตรวจสอบข้อมูล**  
เจ้าหน้าที่ได้ดำเนินการตรวจสอบข้อมูล และเอกสารประกอบของคุณเรียบร้อยแล้ว  
โปรดรอการดำเนินการ...
- รอกการอนุมัติ**  
กรมการลงนามอนุมัติจากเจ้าหน้าที่ ภายในระยะเวลาไม่เกิน 1 สัปดาห์  
❏ กรมการอนุมัติ
- ชำระค่าธรรมเนียม**  
ชำระค่าธรรมเนียมการออกหนังสือรับรองการแจ้งฯ และอื่นๆ กรุณาชำระภายในวันที่ 01 ต.ค. 2566  
\*หมายเหตุ: ใบเสร็จชำระค่าธรรมเนียมฉบับจริง สามารถมารับได้ที่ สำนักงาน หรือหน่วยงานจะจัดส่งให้ทางไปรษณีย์  
ชำระเงิน
- ออกใบอนุญาตแล้วเสร็จ**  
เจ้าหน้าที่ได้ออกใบอนุญาตเรียบร้อยแล้ว คุณสามารถดาวน์โหลดใบอนุญาตได้ที่  
❏ ดาวน์โหลดใบอนุญาต

# 4. วิธีชำระและตรวจสอบผลการชำระค่าธรรมเนียม

## 4.1 ลงชื่อเข้าสู่ระบบ และคลิกปุ่ม “ขออนุญาตก่อสร้าง”

เทศบาลตำบลมวกเหล็ก จ. สระบุรี

บริการของเรา ข่าวประชาสัมพันธ์ เกี่ยวกับเรา บริการภายนอกอื่นๆ

สวัสดี, อาณัติ ล้อมสิทธิ์...

### เลือกบริการที่คุณต้องการ

ศูนย์บริการจุดเดียวเบ็ดเสร็จ  
บริการยื่นคำร้อง/ร้องเรียน และติดตามผล

**ขออนุญาตก่อสร้าง**  
ยื่นขอใบอนุญาตก่อสร้างไม่เกิน 150 ตร.ม. และชำระค่าธรรมเนียม

ข่าวประชาสัมพันธ์

<https://localgov.egov.go.th/เทศบาลตำบลมวกเหล็ก-05191101/service/building-permit>

## 4.2 คลิกปุ่ม “ตรวจสอบการขออนุญาต”

เทศบาลตำบลมวกเหล็ก จ. สระบุรี

บริการของเรา ข่าวประชาสัมพันธ์ เกี่ยวกับเรา บริการภายนอกอื่นๆ

สวัสดี, อาณัติ ล้อมสิทธิ์...

### ขออนุญาตก่อสร้าง

เพิ่มคำร้อง

**ตรวจสอบการขออนุญาต**

รายละเอียดการชำระเงินและแนบหลักฐานการชำระ

ประเมินความพึงพอใจในการบริการ

DGA กองส่งเสริมและพัฒนาเมือง

© 2565 สำนักงานพัฒนารัฐบาลดิจิทัล สจ.จ. สระบุรี • ข้อตกลงและเงื่อนไข • นโยบายความเป็นส่วนตัว • นโยบายการใช้คุกกี้

กิจกรรมประจำปี

### 4.3 ระบบจะแสดงรายการคำร้องทั้งหมด และเลือกคำร้องที่มีสถานะ “ชำระค่าธรรมเนียม”

บริการของเรา ข่าวประชาสัมพันธ์ เกี่ยวกับเรา สวัสดี,

#### เลือกคำร้องของคุณเพื่อตรวจสอบการขออนุญาต

สถานะทั้งหมด วันที่แจ้งเรื่องใหม่-เก่า

- ขออนุญาตก่อสร้าง**  
ก่อสร้างอาคาร  
SSC2010966000006 | ยื่นเรื่อง 01 ก.ย 2566  
**ชำระค่าธรรมเนียม >**
- ขออนุญาตก่อสร้าง  
ก่อสร้างอาคาร  
SSC2220366000005 | ยื่นเรื่อง 22 มี.ค 2566  
ฉบับร่าง
- ขออนุญาตก่อสร้าง  
ก่อสร้างอาคาร  
SSC2070366000004 | ยื่นเรื่อง 08 มี.ค 2566  
ออกใบอนุญาต
- ขออนุญาตก่อสร้าง  
ก่อสร้างอาคาร  
SSC2300166000003 | ยื่นเรื่อง 30 มี.ค 2566  
ออกใบอนุญาต
- ขออนุญาตก่อสร้าง  
ก่อสร้างอาคาร  
SSC2300166000002 | ยื่นเรื่อง 30 มี.ค 2566  
ออกใบอนุญาต
- ขออนุญาตก่อสร้าง  
ก่อสร้างอาคาร  
SSC2040166000001 | ยื่นเรื่อง 04 มี.ค 2566  
ออกใบอนุญาต

ดูเพิ่มเติม

### 4.4 ระบบจะแสดงยอดค่าธรรมเนียมที่จะต้องชำระ

บริการของเรา ข่าวประชาสัมพันธ์ เกี่ยวกับเรา สวัสดี,

#### ชำระค่าธรรมเนียมขออนุญาตก่อสร้าง

กรุณาตรวจสอบยอดที่ต้องชำระ และชำระเงินด้วยการสแกน QR Code

เลขที่คำร้อง SSC2010966000006	ประเภทการขออนุญาต ก่อสร้างอาคาร
วันที่ยื่นเรื่อง 01 ก.ย 66	ตรวจสอบโดย -

#### รายละเอียดค่าธรรมเนียม

ออกใบอนุญาต	100.00 บาท
การตรวจแบบแปลน	50.00 บาท
<b>ยอดที่ต้องชำระ</b>	<b>150.00 บาท</b>


#### 4.5 ผู้ใช้งานสามารถชำระเงินได้ 2 ช่องทางได้แก่

1. ชำระ ณ สำนักงานเทศบาลตำบลมวกเหล็ก
2. ชำระผ่านช่องทางออนไลน์ด้วยการโอนเงิน

ถ้าผู้ใช้งานชำระผ่านช่องทางออนไลน์เมื่อทำธุรกรรมโอนเงินเสร็จสิ้นแล้ว ให้คลิกปุ่ม “แบบหลักฐานชำระเงิน” 



4.6 ระบบจะแสดงแบบฟอร์มแบบหลักฐานชำระเงิน เมื่อแบบหลักฐานแล้วให้คลิกปุ่ม “ยืนยัน”

บริการของเรา    ข่าวประชาสัมพันธ์    เกี่ยวกับเรา    ลวด, 


### แบบหลักฐานชำระเงิน

กรอกข้อมูลให้ครบถ้วน และแนบหลักฐานการชำระเงิน

เลขที่บัญชี * SSC2010966000006	ธนาคาร * ธนาคาร กสิกรไทย จำกัด (มหาชน)
จำนวนเงินที่ชำระ (บาท) * 150.00	วันที่รายการ * 1 กันยายน 2566
เวลา (เช่น 00:00) 14:08	

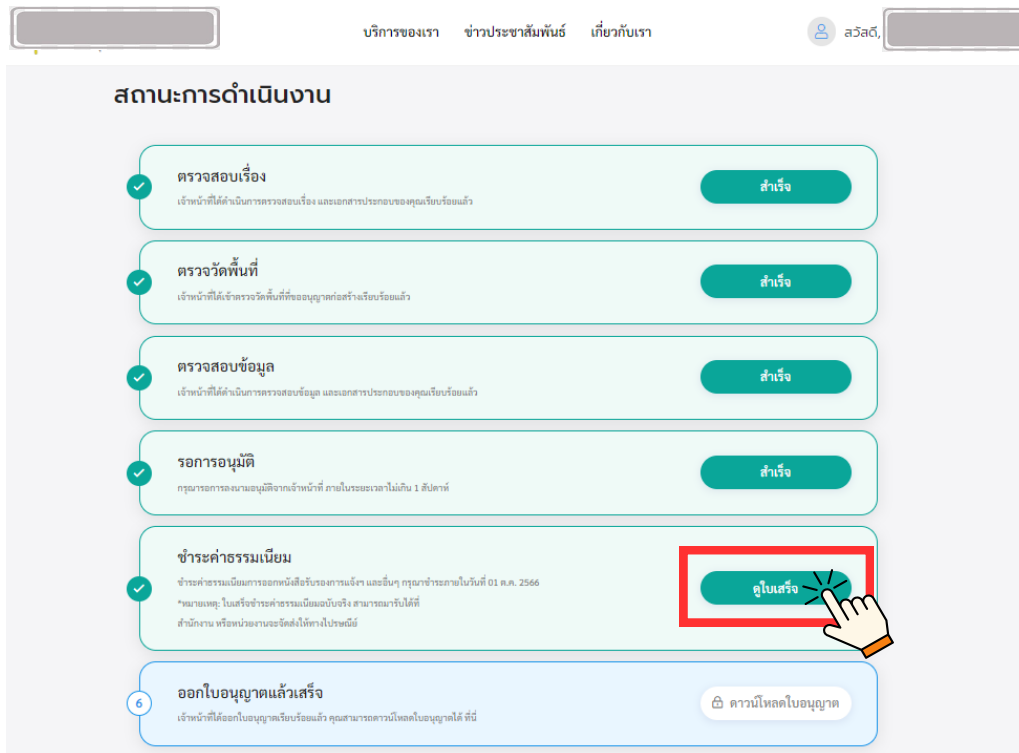
หมายเหตุ

**อัปโหลดหลักฐานชำระเงิน**  
คุณสามารถแนบไฟล์ประเภท jpg, jpeg, และ png ซึ่งขนาดของแต่ละไฟล์ต้องไม่เกิน 5 MB

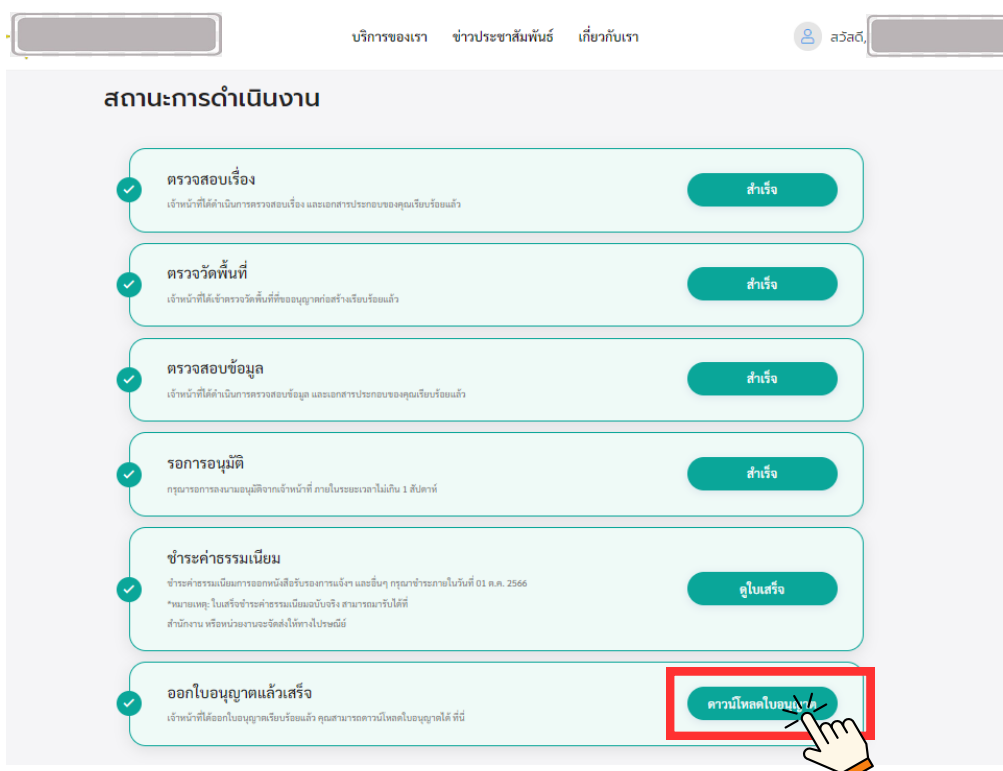
 อัปโหลดไฟล์ที่ต้องการวางที่นี่ หรือ คลิกที่นี่เพื่อเลือกไฟล์

**ยืนยัน**

#### 4.7 ถ้าเจ้าหน้าที่ตรวจสอบการชำระเงินเสร็จแล้ว ผู้ใช้งานสามารถดาวน์โหลด ใบรับรองแทนใบเสร็จรับเงิน ได้ในระบบติดตามสถานะการดำเนินงาน



#### 4.8 ผู้ใช้งานสามารถดาวน์โหลดใบอนุญาตได้ในระบบติดตามสถานะการดำเนินงาน ในขั้นตอนการดำเนินการลำดับที่ 6 ออกใบอนุญาตแล้วเสร็จ โดยคลิกปุ่ม “ดาวน์โหลดใบอนุญาต”



# 5. วิธีประเมินความพึงพอใจในการบริการ

## ขออนุญาตก่อสร้าง



คลิกปุ่ม **"ประเมินความพึงพอใจในการบริการ"**

ประเมินความพึงพอใจในการบริการ

เพื่อประโยชน์สูงสุดของผู้แจ้ง และความสะดวกในการติดตามเรื่อง กรุณากรอกข้อมูลให้ครบถ้วน

ความสะดวกในการใช้งาน

ดีมาก ดี พอใช้ แย่ แย่มาก

ความรวดเร็วในการได้รับบริการ

ดีมาก ดี พอใช้ แย่ แย่มาก

การติดตามความก้าวหน้าของงาน

ดีมาก ดี พอใช้ แย่ แย่มาก

ความกันสนับ และมีประสิทธิภาพ

ดีมาก ดี พอใช้ แย่ แย่มาก

ข้อเสนอแนะอื่นๆ

รายละเอียด

ส่งประเมิน

เมื่อเลือกระดับความพึงพอใจ และ  
ข้อเสนอแนะเสร็จเรียบร้อยแล้วให้  
คลิกปุ่ม **"ส่งประเมิน"**